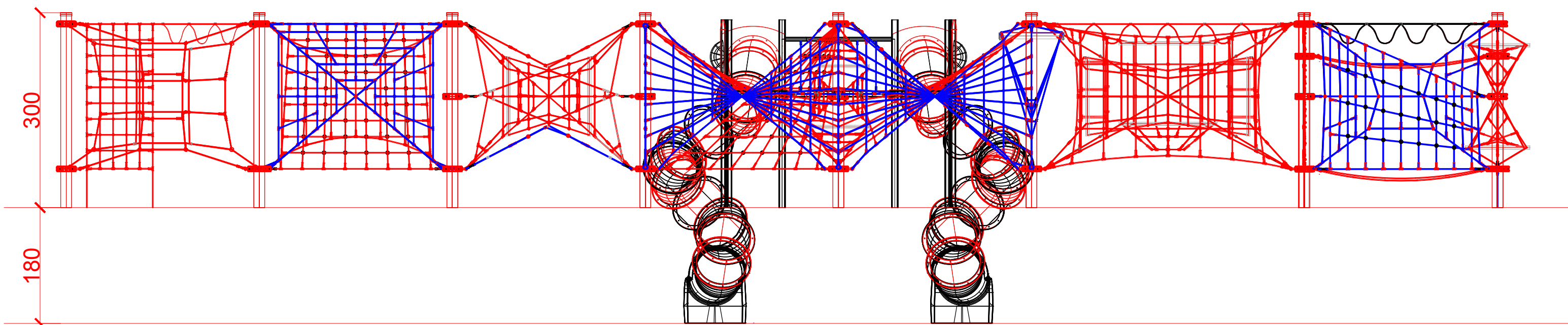
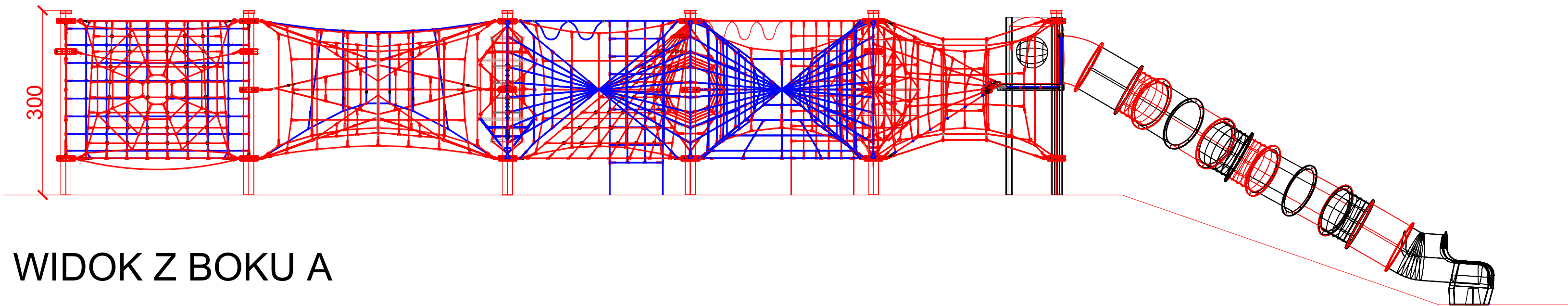


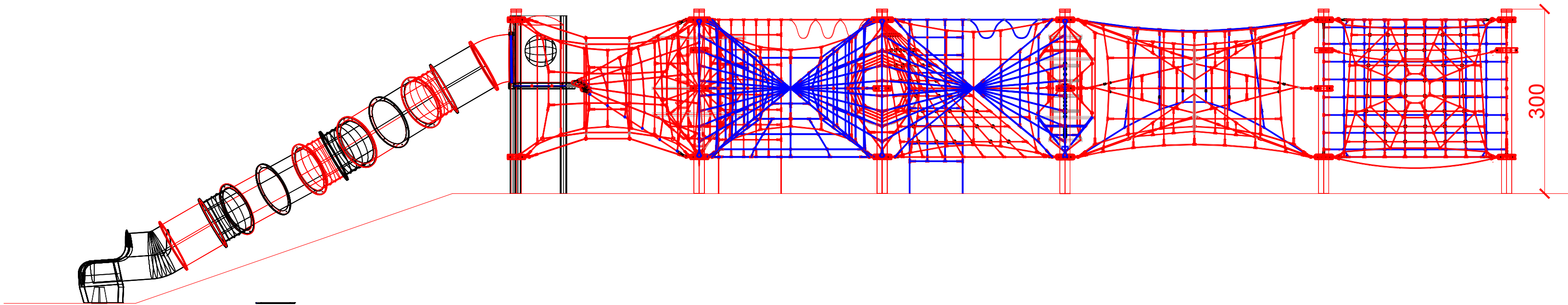
Skala 1:60



WIDOK Z PRZODU



WIDOK Z BOKU A



WIDOK Z BOKU B

WYMIARY ZESTAWU:

DŁUGOŚĆ: 23,6 M  
SZEROKOŚĆ: 22,6 M  
WYSOKOŚĆ: 3,0M  
PRZESTRZEŃ MINIMALNA: 28,1 X 27,6 M  
GRUPA WIEKOWA: OD 5 DO 14 LAT  
WYSOKOŚĆ SWOBODNEGO UPADKU: 3,0 M

ZESTAW SKŁADA SIĘ Z TRZYDZIEŚCI JEDEN SŁUPÓW NA KTÓRYCH ZAWIESZONE SĄ TRZYDZIEŚCI TRZY NASTĘPUJĄCE MODUŁY: JUNO XL 001, JUNO 002, KALLIOPE 003, 2 X THALIA XL 004, THALIA 005, PSYCHE 008, 2 X ISIS XL 009, ISIS 010, BELLONA 011, 2 X ELEKTRA 012, LETO XL 013, LETO 014, METIS XL 015, METIS 016, 4 X JUEWA 018, GEOGRAPHOS 019, CASTALIA 021, MAJA XL 022, SCYLLA XL 024, EUROPA 026, NIOBE XL 027, FORTUNA XL 028, FORTUNA 029, EGERIA XL 030, HARMONIA XL 032, KLIO 033, SCYLLA 035. DODATKOWO, W SKŁAD ZESTAWU WCHODZĄ DWA ŚLIZGI RUROWE, ZAMOCOWANE DO KONSTRUKCJI STALOWEJ - WIEŻY. KONSTRUKCJA STALOWA STANOWI JEDNOCZEŚNIE OPARCIE DLA PŁYT PODESTOWYCH, UMOŻLIWIAJĄCYCH BEZPIECZNE PRZYJĘCIE POZYCJI DO ZJAZDU. WIEŻA WYPOSAŻONA JEST PONADTO W SIEĆ POZIOMĄ ORAZ BULAJE, KTÓRE STANOWIĄ DODATKOWĄ ATRAKCJĘ DLA BAWIĄCYCH SIĘ DZIECI. BULAJE ORAZ CZĘŚCI WŁOTOWE ŚLIZGÓW ZAMOCOWANE SĄ DO OBUDOWY Z PŁYT. POMIĘDZY WŁOTAMI DO ŚLIZGÓW ZNAJDUJE SIĘ OSŁONA, ZABEZPIECZAJĄCA UŻYTKOWNIKA PRZED UPADKIEM. WIEŻA POŁĄCZONA JEST Z DWOMA MODUŁAMI ZA POMOCĄ PRZEJŚCIA WYKONANEGO W FORMIE SIECI LINOWEJ.

WYTYCZNE DOTYCZĄCE MATERIAŁÓW I TECHNOLOGII WYKONANIA URZĄDZENIA:

GLÓWNYM ELEMENTEM KONSTRUKCYJNYM MODUŁÓW SĄ SŁUPY STALOWE O ŚREDNICY 168,3MM ZABEZPIECZONE PRZED KOROZJĄ POPRZECZ CYNKOWANIE OGNIOWE. KONSTRUKCJA STALOWA WIEŻY WYKONANA JEST ZE STALOWYCH RUR KWADRATOWYCH, ZABEZPIECZONYCH PRZED KOROZJĄ POPRZECZ OCYNKOWANIE OGNIOWE. FUNDAMENTY WYKONANE SĄ JAKO STOPY ŻELBETOWE. LINOWE ELEMENTY ZABAWOWE WYKONANE SĄ Z LINY POLIAMIDOWEJ, PLECIONEJ, KLEJONEJ O ŚREDNICY 18MM. LINY WYKONANE SĄ ZE STRUN STALOWYCH, OCYNKOWANYCH GALWANICZNIE, SKRĘCONYCH W SZEŚĆ SPLOTÓW, Z KTÓRYCH KAŻDY JEST OPLECIONY WKLEJONYM W NIEGO WŁÓKNEM POLIAMIDOWYM. ELEMENTY ŁĄCZĄCE LINY ZE SOBĄ WYKONANE SĄ Z ALUMINIUM, STALI NIERDZEWNEJ I TWORZYWA SZTUCZNEGO. ELEMENTY ŁĄCZĄCE LINY Z SŁUPEM WYKONANE SĄ ZE STALIWA, STALI NIERDZEWNEJ I STALI. STALIWO I STAL ZABEZPIECZONE SĄ PRZED KOROZJĄ POPRZECZ MAŁOWANIE FARBAMI CHLOROKAUČZUKOWYMI LUB CYNKOWANIE GALWANICZNE. POŁĄCZENIA LIN ZE SŁUPEM SĄ WYKONANE JAKO PRZEGUBOWE. ŚLIZGI WYKONANE Z POLIETYLENU, ŚREDNICA WEWNĘTRZNA WŁOTU WYNOŚI 75CM. BULAJE ŚREDNICY 500MM, WYKONANE Z PRZEZROCZYSTEGO POLISTYRENU. PŁYTY OBUDOWY, DO KTÓRYCH MOCOWANE SĄ ŚLIZGI I BULAJE WYKONANE Z PŁYT HPL GRUBOŚCI 13MM. KAŻDY ŚLIZG DODATKOWO PODPARTY JEST DWOMA PODPORAMI POŚREDNIMI.

OBSZAR UPADKU URZĄDZENIA POWINIEN ZOSTAĆ WYKONANY NA NAWIERZCHNI ZGODNIE Z NORMĄ PN EN 1176-1. DO WYKONANIA MONTAŻU NIEZBĘDNA JEST MOŻLIWOŚĆ DOJAZDU CIĘŻKIEGO SPRZĘTU BUDOWLANEGO.

<b>AARZ</b> ATELIER ARCHITEKTURY <i>Radosław Żurzycki</i>	
<b>PROJEKTOWANIE ARCHITEKTURA DESIGN</b> ATELIER ARCHITEKTURY RADOŚLAW ŻURZYCKI ul. Św. Jana 5a 55-900 Zgorzelec www.aarz.pl tel: 514492382	
<b>REWITALIZACJA PARKU MIEJSKIEGO W MIECHOWIE</b> Tytuł projektu: „Rewitalizacja Parku Miejskiego w Miechowie” - Roboty budowlane polegające na przebudowie istniejących i budowie nowych ścieżek parkowych, montażu małej architektury: ławek, koszy na śmieci, stołów piknikowych, fontann itp., przebudowie wejścia do parku i ogrodzenia, montażu samoczyszczących toalet parkowych przystosowanych do sieci wodno-kanalizacyjnej i energetycznej, budowie stoła do tenisa i wielofunkcyjnych, montażu urządzeń sportowych siłowni zewnętrznej, budowie dwóch placów zabaw, odbudowie drewnianego mostu na wyspę parkową, przebudowie linii brzojowej, podniesieniu poziomu terenu parkowej ośmiu amfiteatru i stabilizacji gruntu, przebudowie ścieżek do istniejącej zabudowy, budowie pergoli parkowych, przebudowie istniejącej wiaty basenowej, rozbudowie systemu kanalizacji deszczowej, rozbudowie instalacji elektroenergetycznej, wodno-kanalizacyjnej z przyłączami, oraz przebudowie elewacji istniejącego budynku w ramach zadania	
Zgodnie ze stroną tytułową projektu	
4410	
Tytuł projektu: <b>PLAC ZABAW GALAXY - DETALE WYKONAWCZE</b>	Stan projektowy: <b>PROJEKT BUDOWLANY</b>
Skala rysunku: <b>ZGODNIE Z RYSUNKIEM</b>	Strona dokumentacji: <b>44/2014</b>
Data projektu: <b>CZERWIEC 2015</b>	Data poprawki: -----
Klient: <b>GMINA MIECHÓW</b>	
ARCHITEKT KRAJOBRAZU: mgr inż. arch. Jacek Niedo NIP 661-000-0000	
ARCHITEKTURA - PROJEKTANT: mgr inż. arch. Radosław Żurzycki NIP 661-000-0000 w imieniu: ATELIER ARCHITEKTURY RADOŚLAW ŻURZYCKI w sprawie: architektury krajobrazu, budownictwa	
KONSTRUKCJA - PROJEKTANT: mgr inż. inżynier NIP 661-000-0000 w imieniu: ATELIER ARCHITEKTURY RADOŚLAW ŻURZYCKI w sprawie: konstrukcji budowlanej, budownictwa	